

Έρευνα για τα Άτομα με Αναπηρία

Silhouettes of people with disabilities using various aids like wheelchairs, canes, and a dog.

Rights of Persons With Disabilities

[Start course](#)

Human Rights Education for Legal Professionals (HELP) Programme
Council of Europe

Co-funded by the European Union

EUROPEAN UNION

COUNCIL OF EUROPE

Co-funded and implemented by the Council of Europe

COUNCIL OF EUROPE

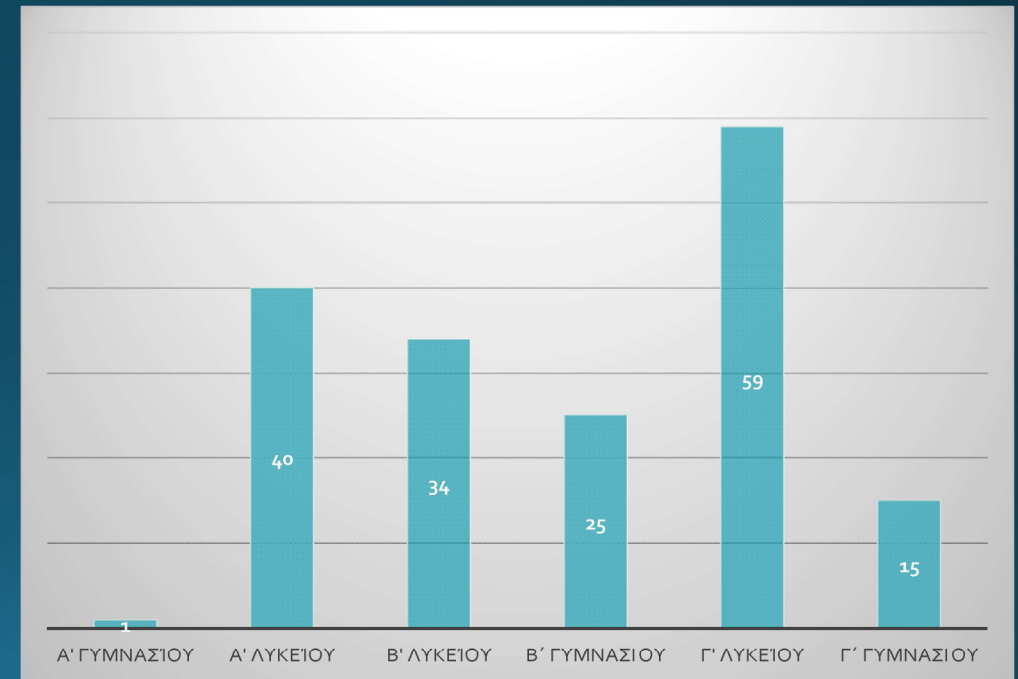
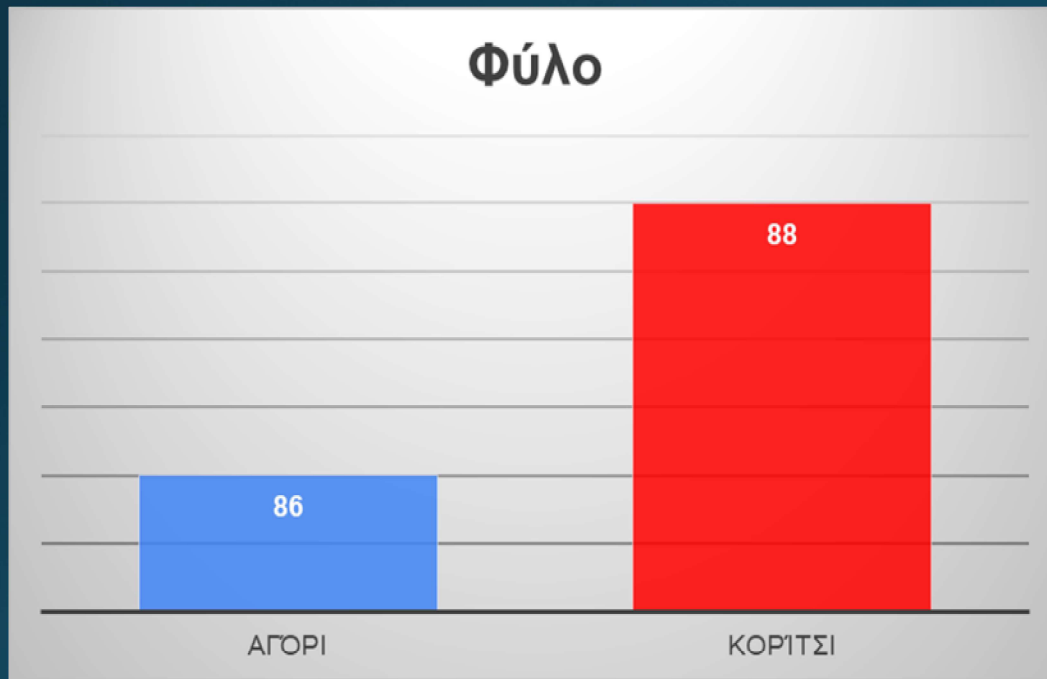
CONSEIL DE L'EUROPE

Δημιουργία Ερωτηματολογίου

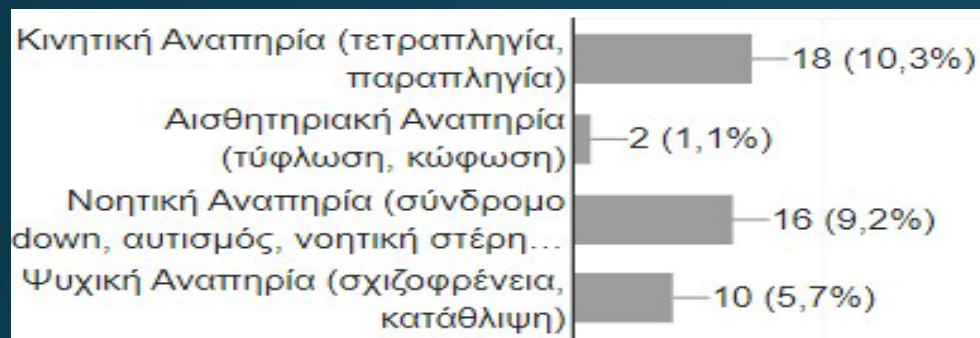
- ΕΣΑμεΑ – Kapa Research Νοέμβριος 2013.
- Μέγεθος Δείγματος: 4506 άτομα (18 ετών και άνω) – πανελλαδικά – 38 Ερωτήσεις.
- Μελετήσαμε – Συζητήσαμε την επιλογή των ερωτήσεων.
- Η επιλογή διαμορφώθηκε με βάση την ηλικία που απευθυνόμαστε, τις γνώσεις που έχουμε, τα προσωπικά μας βιώματα.
- Τελική διαμόρφωση ερωτηματολογίου με προσθήκη δικών μας ερωτημάτων.
- Στόχος μας: να μην ήταν μεγάλο σε έκταση και να ανταποκρίνεται στα πραγματικά γεγονότα.
- Μετά την ανάλυση των δεδομένων, σύγκριση των αποτελεσμάτων με την έρευνα της ΕΣΑμεΑ.



Ερωτηματολόγιο Έρευνας (Συμμετέχοντες:174 – Αγόρια:86 / Κορίτσια:88 – Γυμνάσιο:41 – Λύκειο:133)



Στο οικογενειακό ή φιλικό σας περιβάλλον υπάρχει κάποιο άτομο με:

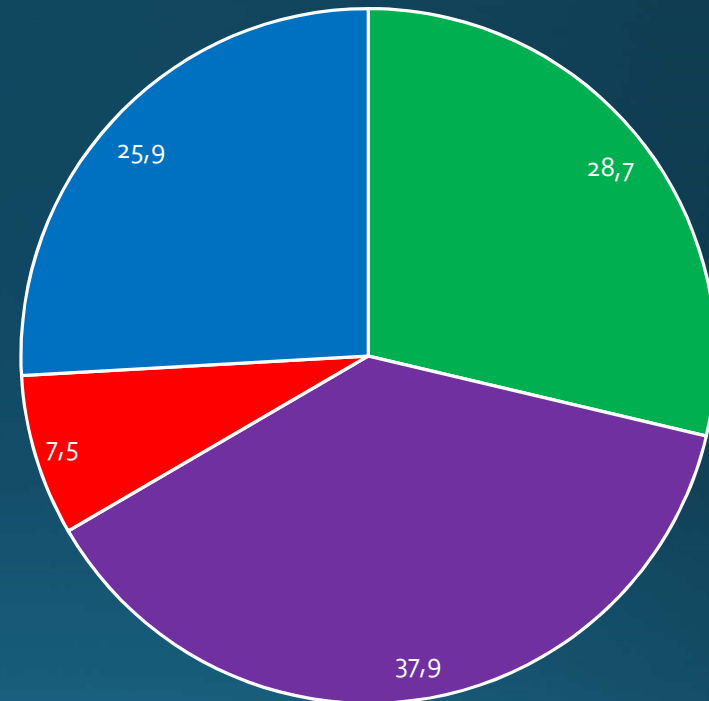


Είδος Αναπηρίας	2013	2008	2002
Κινητική αναπηρία (παραπληγία, τετραπληγία, κλπ)	13,8	7,2	9,7
Αισθητηριακή αναπηρία (κώφωση, τύφλωση)	4,3	2,8	4,8
Νοητική αναπηρία (νοητική υστέρηση, αυτισμός, σύνδρομο Down κλπ)	5,6	2,0	2,7
Ψυχική αναπηρία (κατάθλιψη, σχιζοφρένεια κλπ)	8,5	0,9	1,2

- Παρατηρούμε ότι οι απαντήσεις για την Κινητική και την Ψυχική Αναπηρία έχουν μια διαφορά 3%.
- Υπάρχει μια αύξηση στα ποσοστά της Νοητικής Αναπηρίας, περίπου 4%.
- Οι μαθητές σε ποσοστό 78% απάντησαν ότι δεν υπάρχει κάποιο άτομο.

Κατά την άποψη σας, τα τελευταία 3 χρόνια η ζωή των ΑμεΑ στην Ελλάδα.

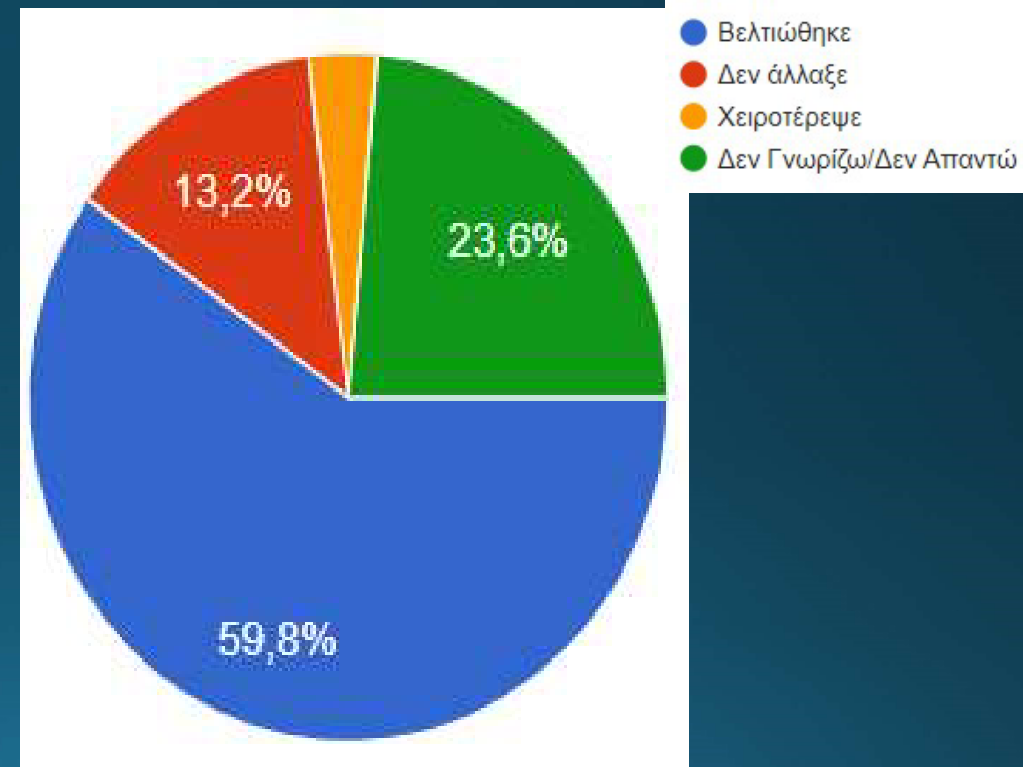
- Παρατηρούμε ότι το **29%** πιστεύει ότι βελτιώθηκε (**KR:7,4%**).
- Έγινε χειρότερη για το **7,5%** (**KR:59%**).
- Δεν άλλαξε για το **38%** (**KR:29%**).



■ ΒΕΛΤΙΩΘΗΚΕ ■ ΔΕΝ ΑΛΛΑΞΕ ■ ΧΕΙΡΟΤΕΡΗ ■ ΔΕΝ ΓΝΩΡΙΖΩ

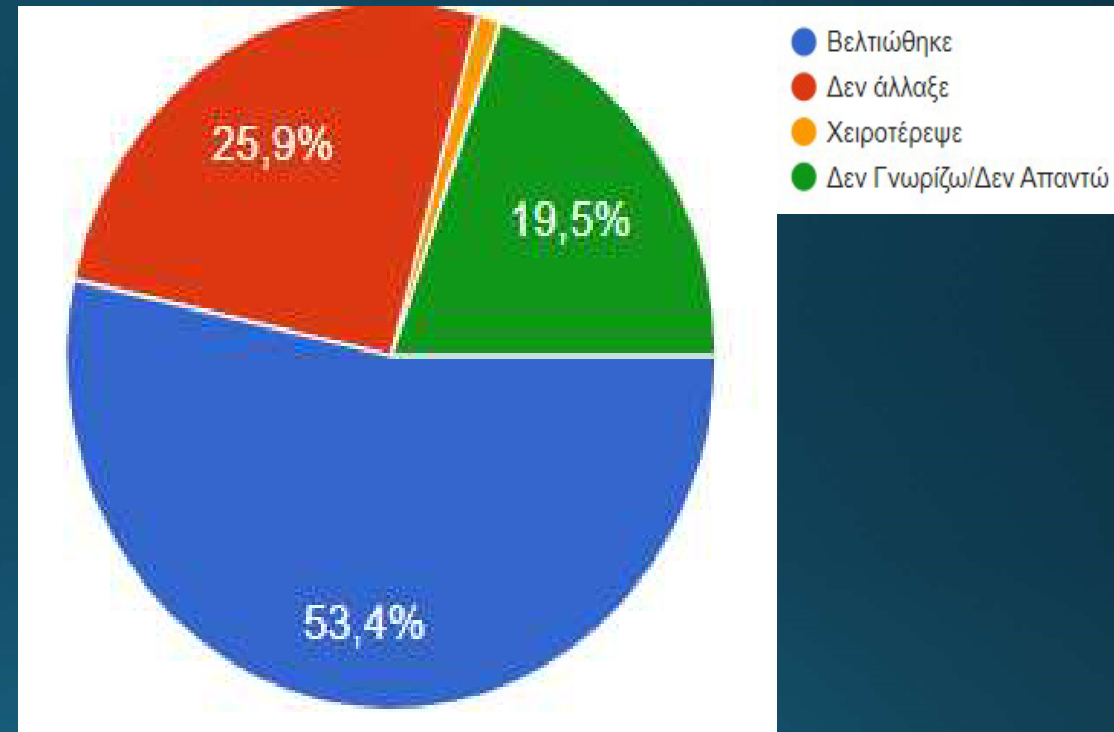
Για τα ΑμεΑ η δυνατότητα χρήσης των νέων τεχνολογιών και του Internet.

- Παρατηρούμε ότι το **60%** πιστεύει ότι βελτιώθηκε (KR:63%).
- Έγινε χειρότερη για το **3%** (KR:8%).
- Δεν άλλαξε για το **13%** (KR:22%).



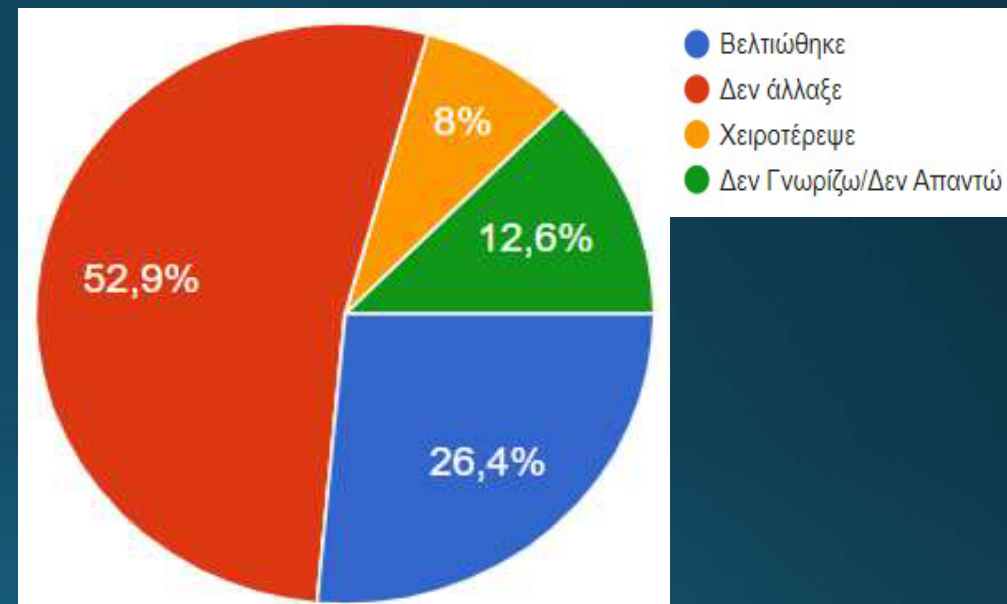
Για τα ΑμεΑ η πρόσβαση στην ενημέρωση / πληροφόρηση.

- Παρατηρούμε ότι το **53%** πιστεύει ότι βελτιώθηκε (KR:55%).
- Έγινε χειρότερη για το **1%** (KR:13%).
- Δεν άλλαξε για το **26%** (KR:7%).



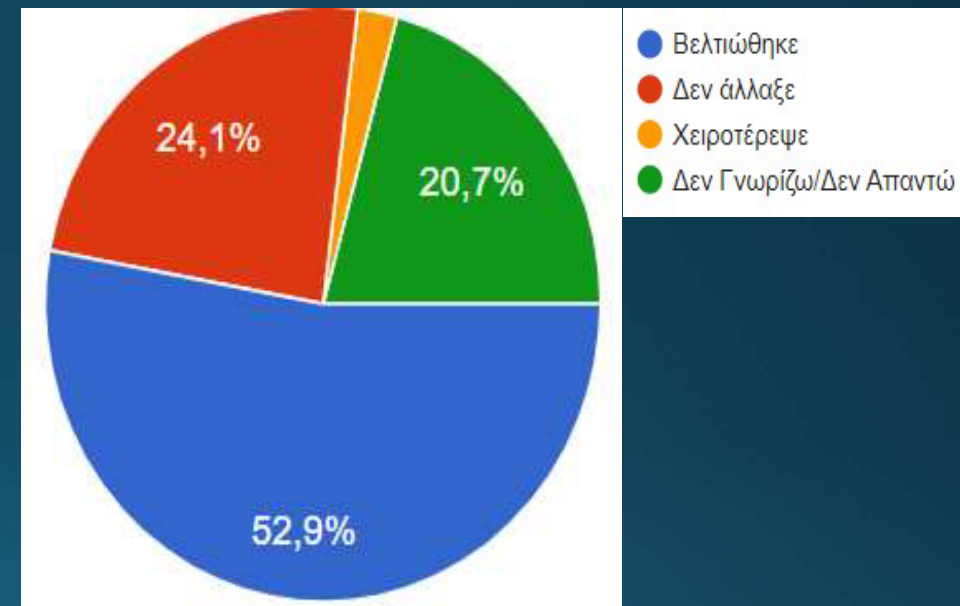
Για τα ΑμεΑ οι κοινωνικές προκαταλήψεις και στερεότυπα.

- Παρατηρούμε ότι το **26%** πιστεύει ότι βελτιώθηκε **(KR:30%)**.
- Έγινε χειρότερη για το **8%** **(KR:19%)**.
- Δεν άλλαξε για το **53%** **(KR:47%)**.



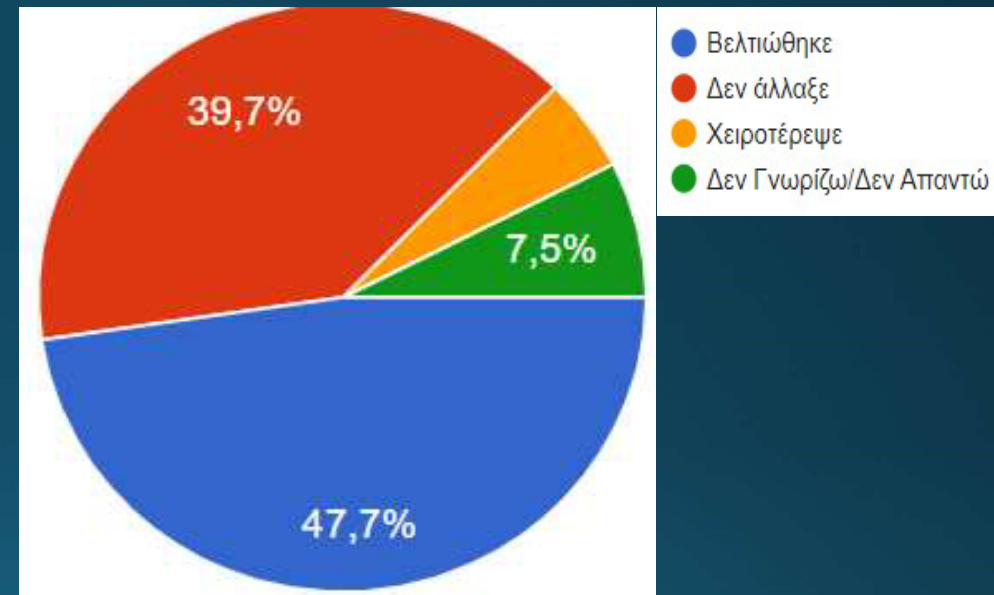
Για τα ΑμεΑ η πρόσβαση στην υποχρεωτική εκπαίδευση.

- Παρατηρούμε ότι το **53%** πιστεύει ότι βελτιώθηκε (KR:30%).
- Έγινε χειρότερη για το **2%** (KR:20%).
- Δεν άλλαξε για το **24%** (KR:38%).



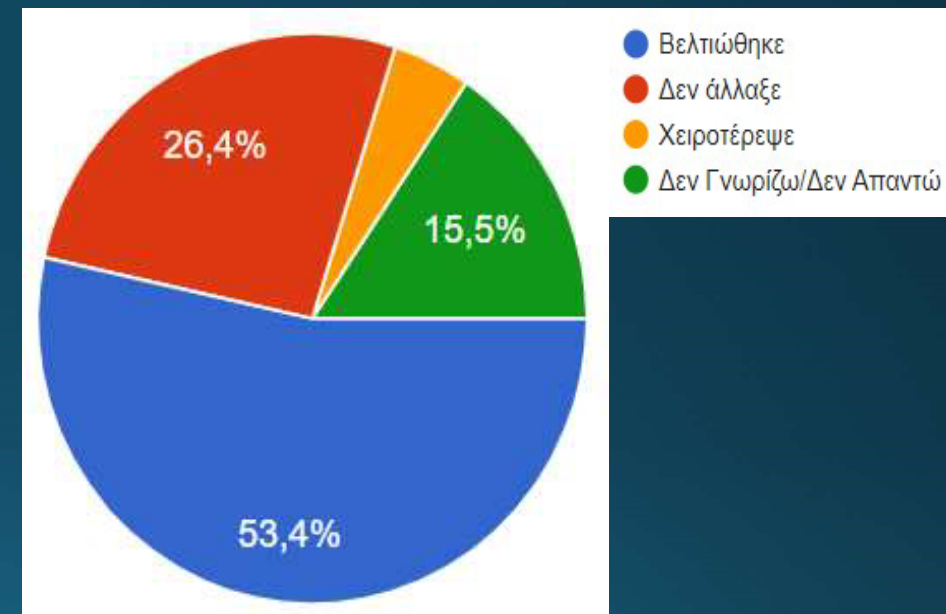
Για τα ΑμεΑ η πρόσβαση στους δημοσίους χώρους, τα κτίρια και τα Μέσα Μαζικής Μεταφοράς.

- Παρατηρούμε ότι το **48%** πιστεύει ότι βελτιώθηκε (KR:28%).
- Έγινε χειρότερη για το **5%** (KR:26%).
- Δεν άλλαξε για το **40%** (KR:42%).



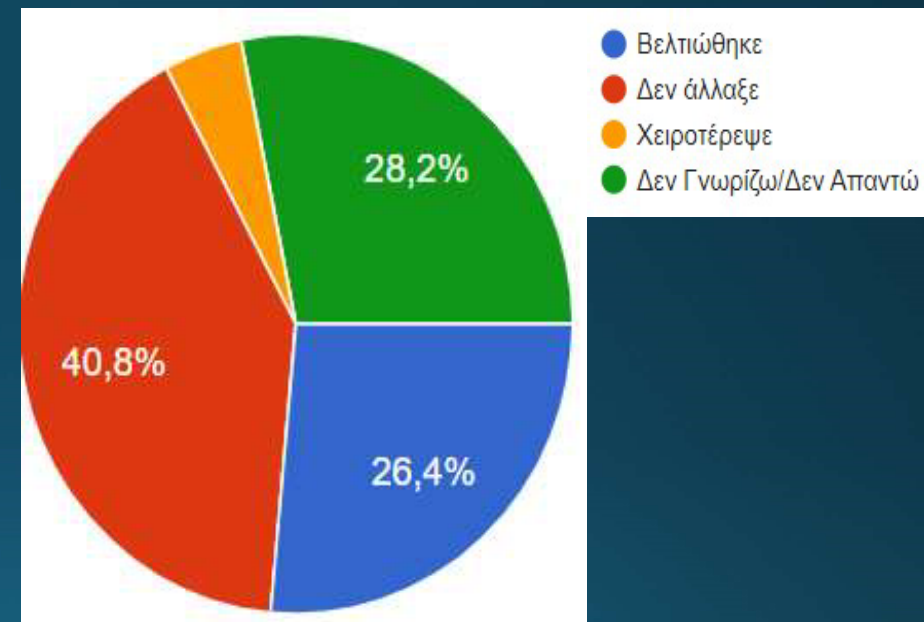
Για τα ΑμεΑ η πρόσβαση στον Αθλητισμό/Πολιτισμό.

- Παρατηρούμε ότι το **53%** πιστεύει ότι βελτιώθηκε (KR:24%).
- Έγινε χειρότερη για το **5%** (KR:28%).
- Δεν άλλαξε για το **26%** (KR:37%).



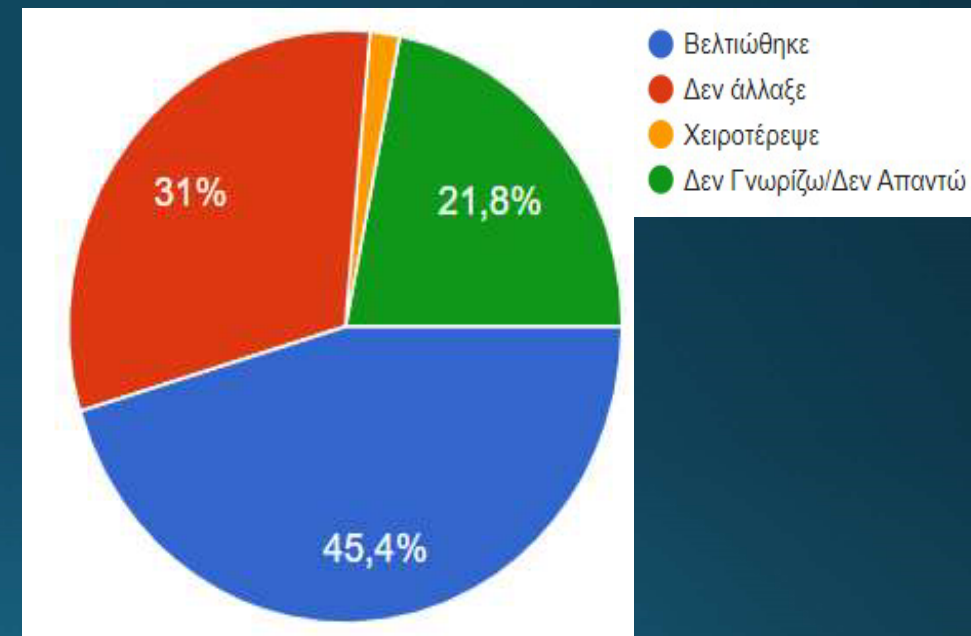
Για τα ΑμεΑ η εκπροσώπηση στην πολιτική και τη δημόσια ζωή.

- Παρατηρούμε ότι το **26%** πιστεύει ότι βελτιώθηκε (KR:19%).
- Έγινε χειρότερη για το **5%** (KR:27%).
- Δεν άλλαξε για το **41%** (KR:44%).



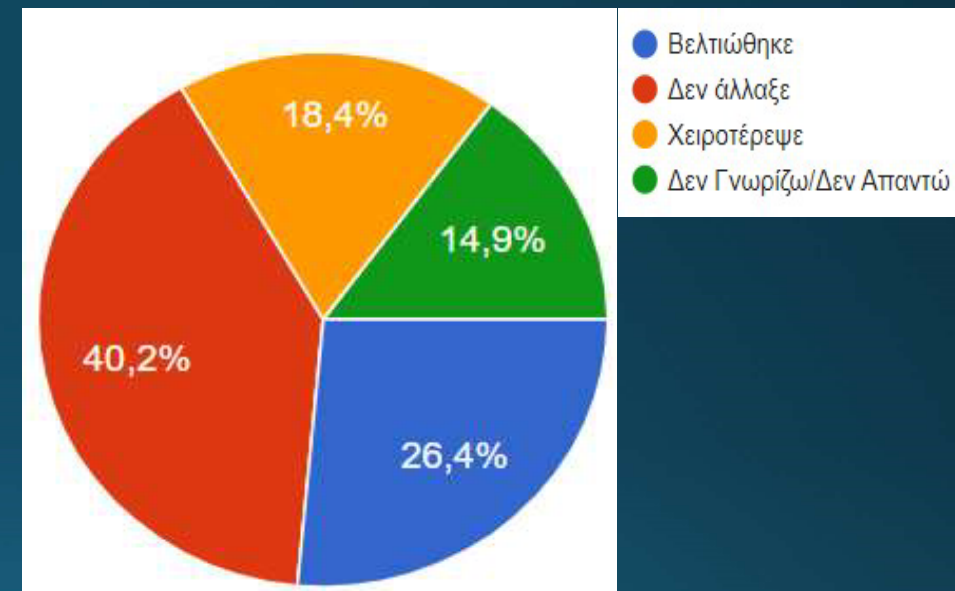
Για τα ΑμεΑ η πρόσβαση στις υπηρεσίες υγείας και πρόνοιας.

- Παρατηρούμε ότι το **45%** πιστεύει ότι βελτιώθηκε (KR:15%).
- Έγινε χειρότερη για το **2%** (KR:51%).
- Δεν άλλαξε για το **31%** (KR:29%).



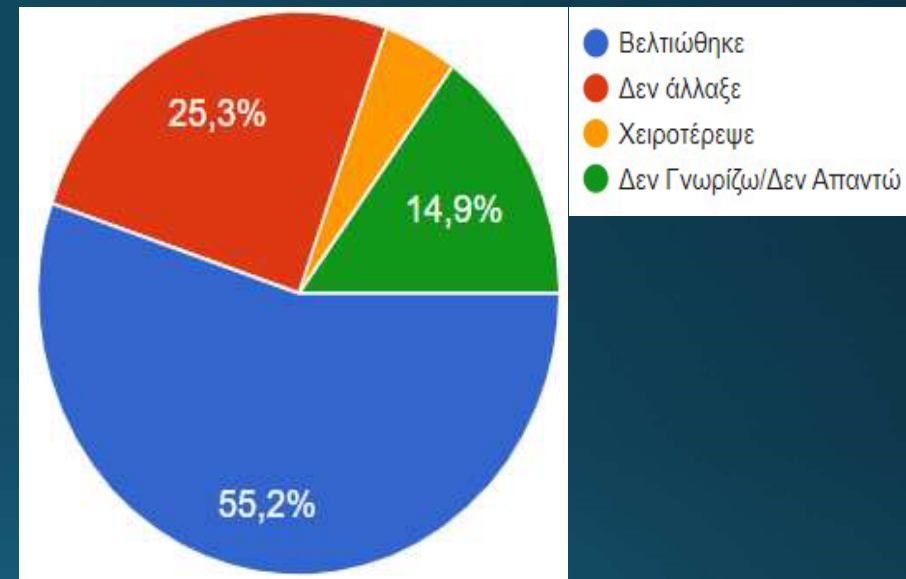
Για τα ΑμεΑ η καταπολέμηση της βίας/ της εκμετάλλευσης των ατόμων με αναπηρία.

- Παρατηρούμε ότι το **26%** πιστεύει ότι βελτιώθηκε (KR:14%).
- Έγινε χειρότερη για το **18%** (KR:32%).
- Δεν άλλαξε για το **40%** (KR:40%).



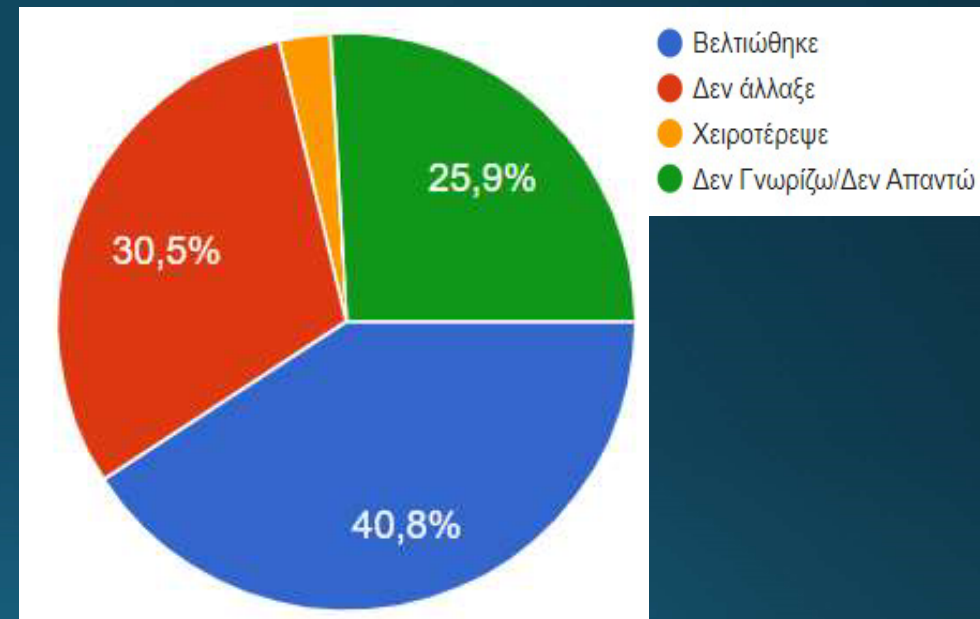
Για τα ΑμεΑ η υποστήριξη στις οικογένειες τους.

- Παρατηρούμε ότι το **55%** πιστεύει ότι βελτιώθηκε (KR:14%).
- Έγινε χειρότερη για το **5%** (KR:54%).
- Δεν άλλαξε για το **25%** (KR:25%).

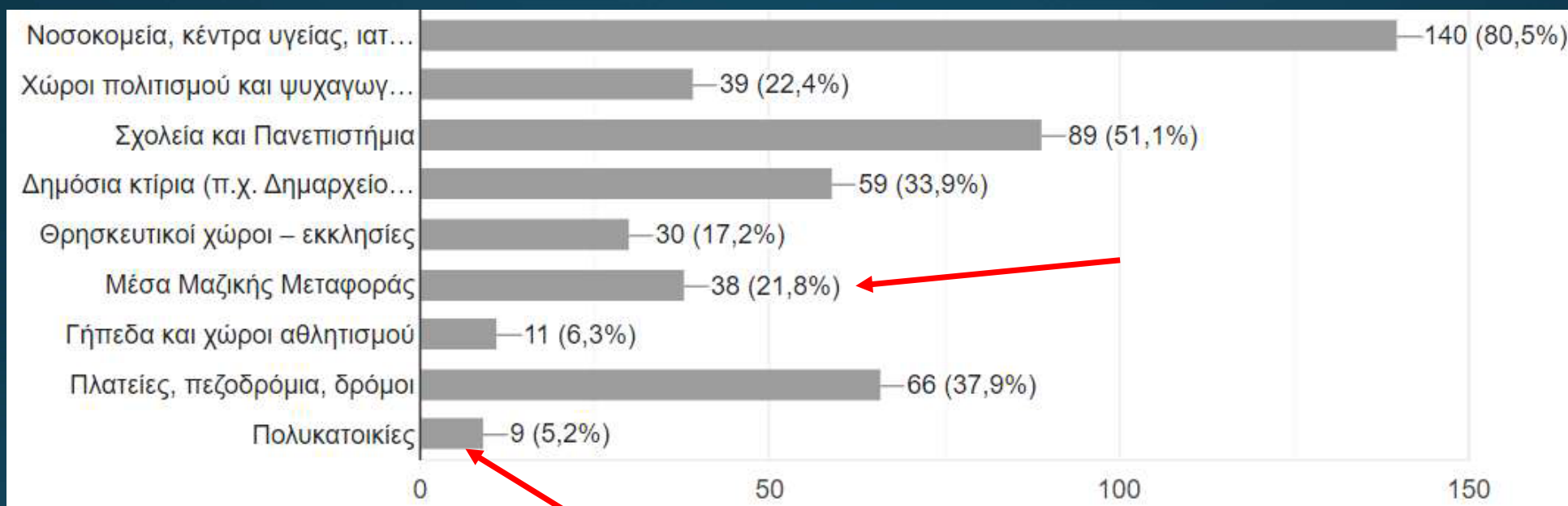


Για τα ΑμεΑ η πρόσβαση στην απασχόληση.

- Παρατηρούμε ότι το **41%** πιστεύει ότι βελτιώθηκε (KR:10%).
- Έγινε χειρότερη για το **3%** (KR:59%).
- Δεν άλλαξε για το **30%** (KR:24%).



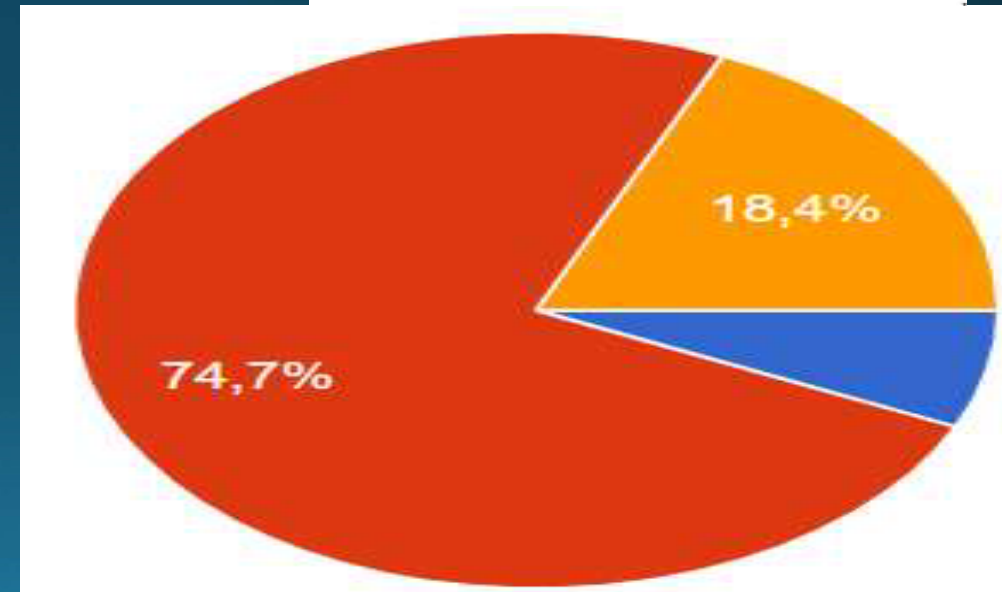
Που λαμβάνονται μέτρα διευκόλυνσης της πρόσβασης των ατόμων με αναπηρία. (μέχρι 3 απαντήσεις)



Με ποια από τις παρακάτω προτάσεις συμφωνείτε περισσότερο.

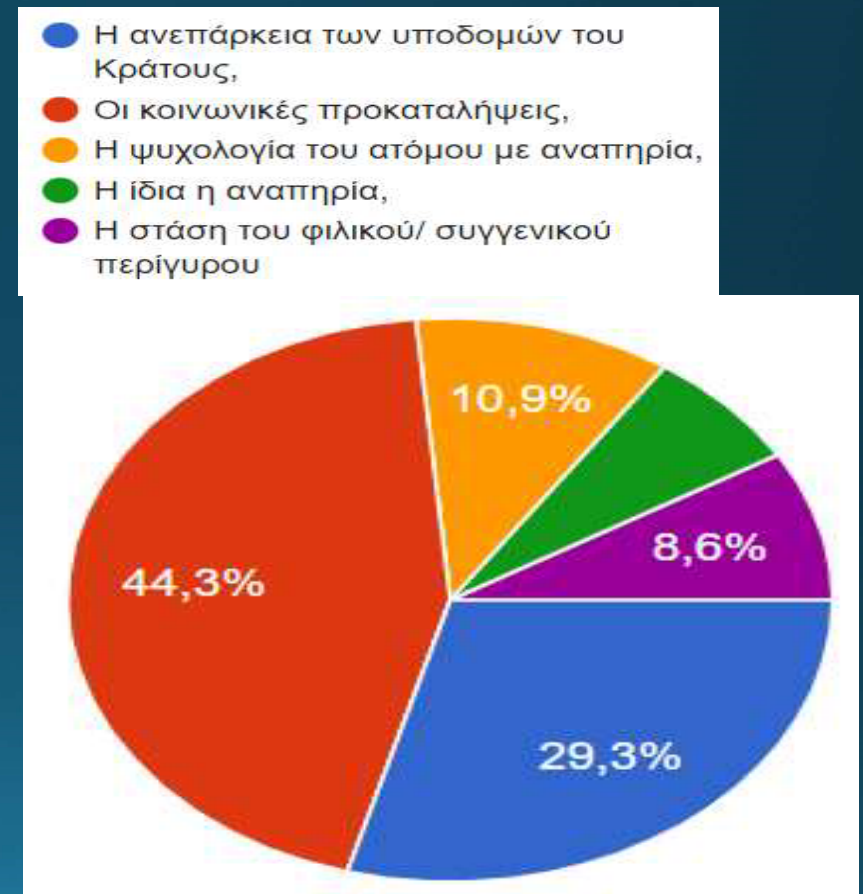
- Παρατηρούμε ότι το **75%** συμφωνεί με την πρόταση για τις πολιτικές κοινωνικής ένταξης (KR:93%).
- Δεν συμφωνεί το **7%** (KR:5%).

- Στη σημερινή εποχή οι πολιτικές κοινωνικής ένταξης για τα άτομα με αναπηρία είναι συχνά πολυτέλεια
- Πρέπει να προωθούνται πολιτικές κοινωνικής ένταξης για τα άτομα με αναπηρία γιατί είναι ζήτημα ανθρωπίνων δικαιωμάτων
- Δεν Γνωρίζω/Δεν Απαντώ



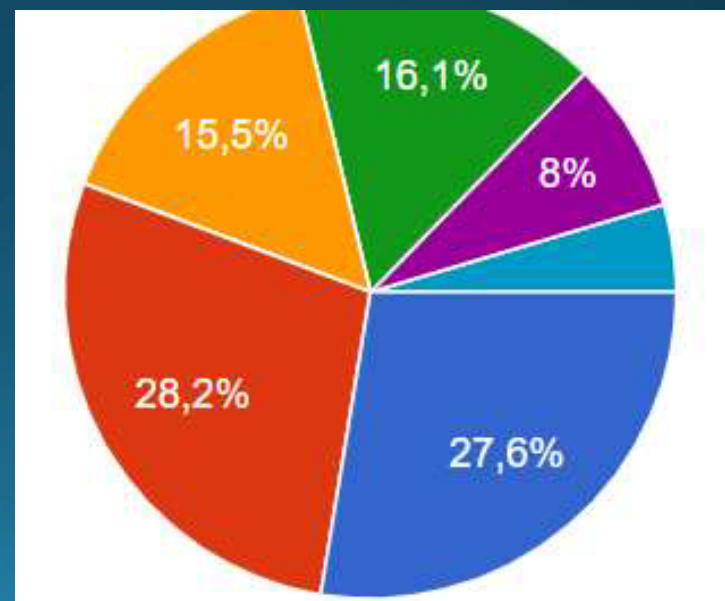
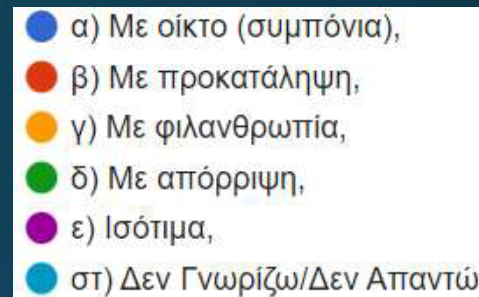
Τι αποτελεί εμπόδιο για μια αξιοπρεπή ζωή των ατόμων με αναπηρία.

- Παρατηρούμε ότι το **29%** πιστεύει ότι ευθύνεται η ανεπάρκεια του κράτους.
- Το **44%** οι κοινωνικές προκαταλήψεις.
- Το **11%** η Ψυχολογία του ΑμεΑ.
- Το **8%** η στάση του φιλικού/συγγενικού περιγυρου.
- Το **7%** η ίδια η αναπηρία.



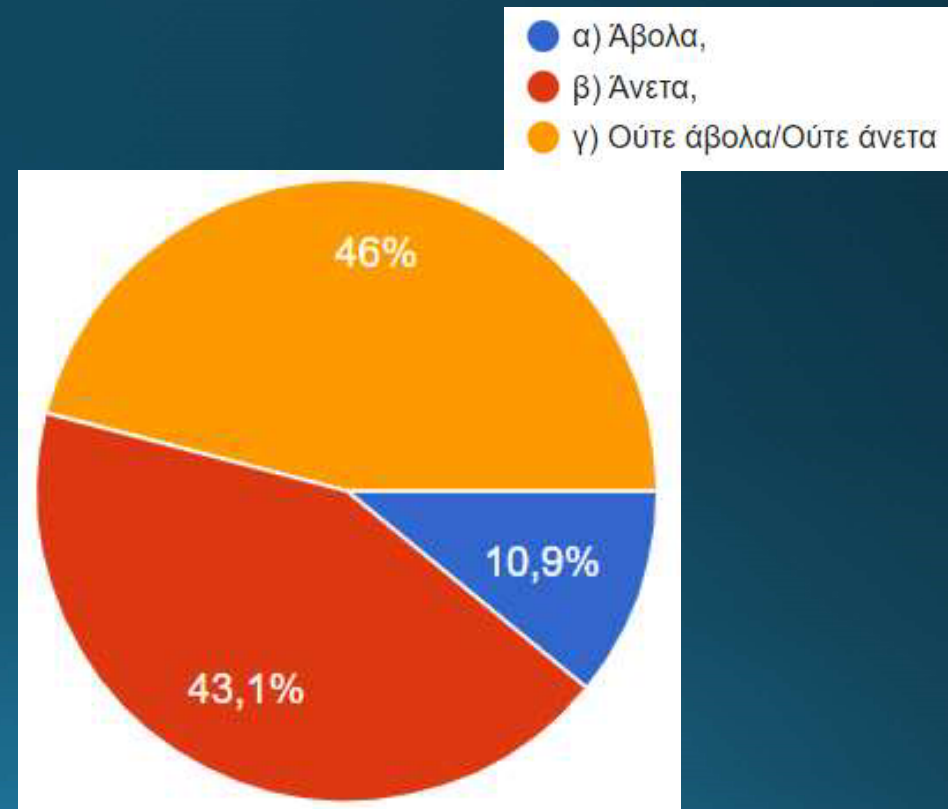
Σε γενικές γραμμές, πως πιστεύετε ότι αντιμετωπίζονται τα άτομα με αναπηρία από την ελληνική κοινωνία;

- Παρατηρούμε ότι το **28,2%** αντιμετωπίζονται με προκατάληψη (**KR:51,7%**).
- Το **27,6%** με οίκτο (**KR:58,3%**).
- Το **16,1%** αντιμετωπίζονται με απόρριψη (**KR:20%**).
- Το **15,5%** αντιμετωπίζονται με φιλανθρωπία (**KR:23,6%**).
- Το **8%** αντιμετωπίζονται ισότιμα (**KR:9%**).



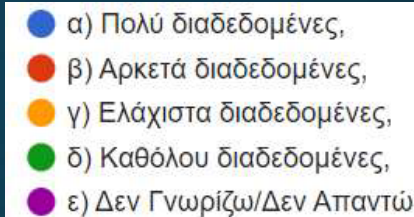
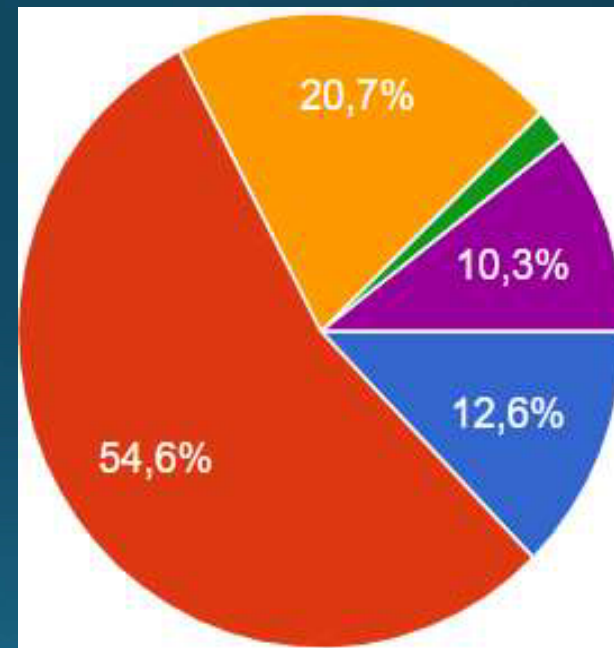
Εσείς προσωπικά θα λέγατε ότι νιώθετε άβολα ή άνετα όταν συναντάτε κάποιο άτομο με αναπηρία;

- Παρατηρούμε ότι το **46%** νιώθουν Ούτε άβολα/Ούτε άνετα (KR:14,1%).
- Το **43%** νιώθει άνετα (KR:73%).
- Το **11%** νιώθει άβολα (KR:12,3%).



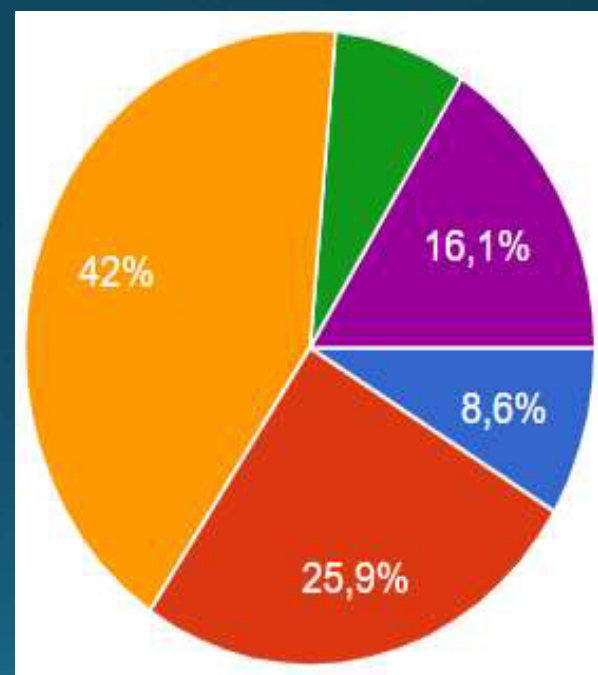
Κατά την άποψή σας, οι διακρίσεις εις βάρος των ατόμων με αναπηρία στη χώρα μας είναι.

- Παρατηρούμε ότι το **54,6%** πιστεύει ότι είναι Αρκετά διαδεδομένες (KR:58,6%).
- Το **12,6%** πιστεύει ότι είναι Πολύ διαδεδομένες (KR:20,8%).
- Το **20,7%** πιστεύει ότι είναι Ελάχιστα διαδεδομένες (KR:15,6%).
- Το **2%** πιστεύει Καθόλου διαδεδομένες (KR:2,3%).



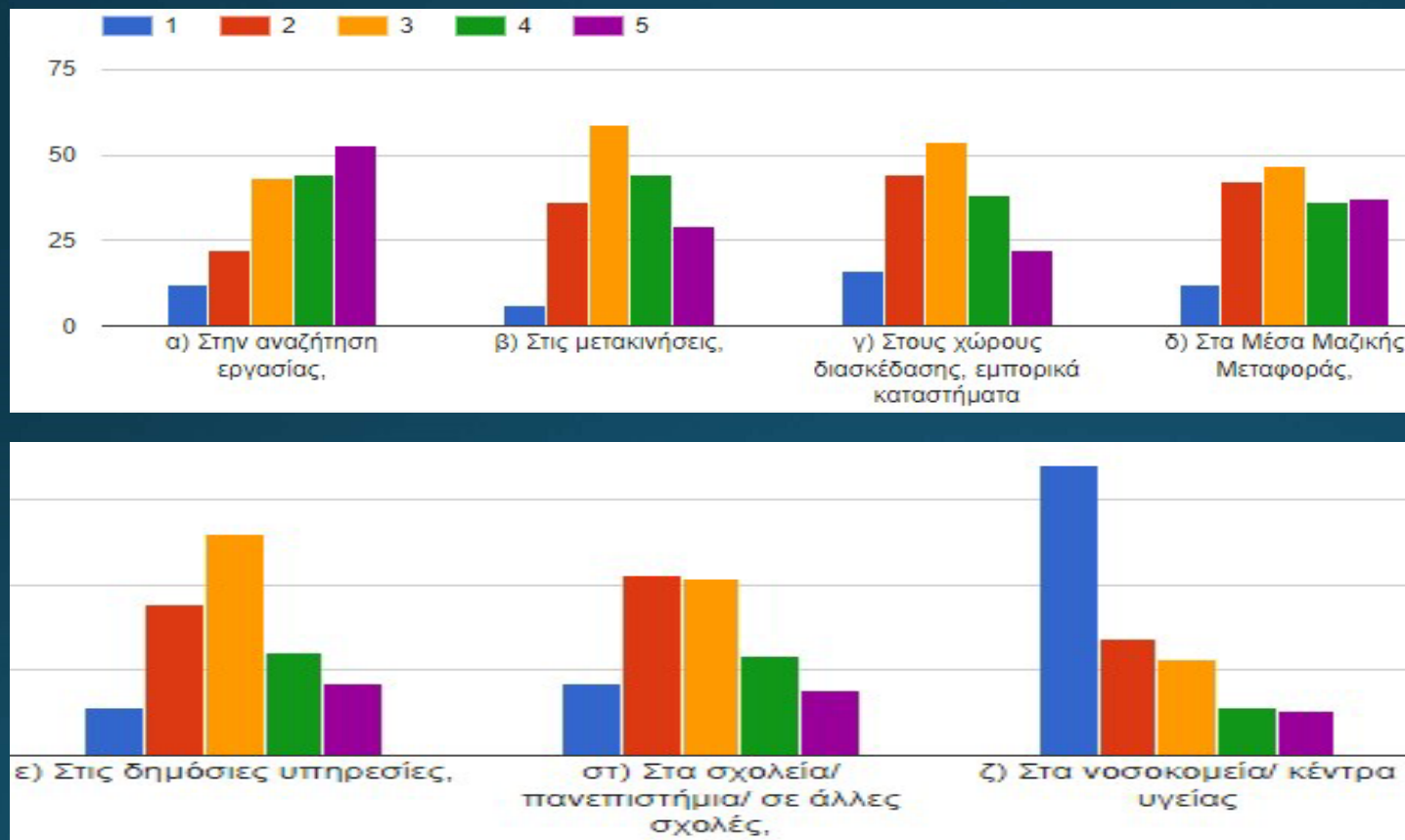
Και στην περιοχή που μένετε, θα λέγατε ότι οι διακρίσεις εις βάρος των ατόμων με αναπηρία είναι.

- Παρατηρούμε ότι το **42%** πιστεύει ότι είναι **Ελάχιστα** διαδεδομένες (**KR:24,4%**).
- Το **26%** πιστεύει ότι είναι **Αρκετά** διαδεδομένες (**KR:51,4%**).
- Το **8,6%** πιστεύει ότι είναι **Πολύ** διαδεδομένες (**KR:13,5%**).
- Το **7,5%** πιστεύει **Καθόλου** διαδεδομένες (**KR:5,4%**).



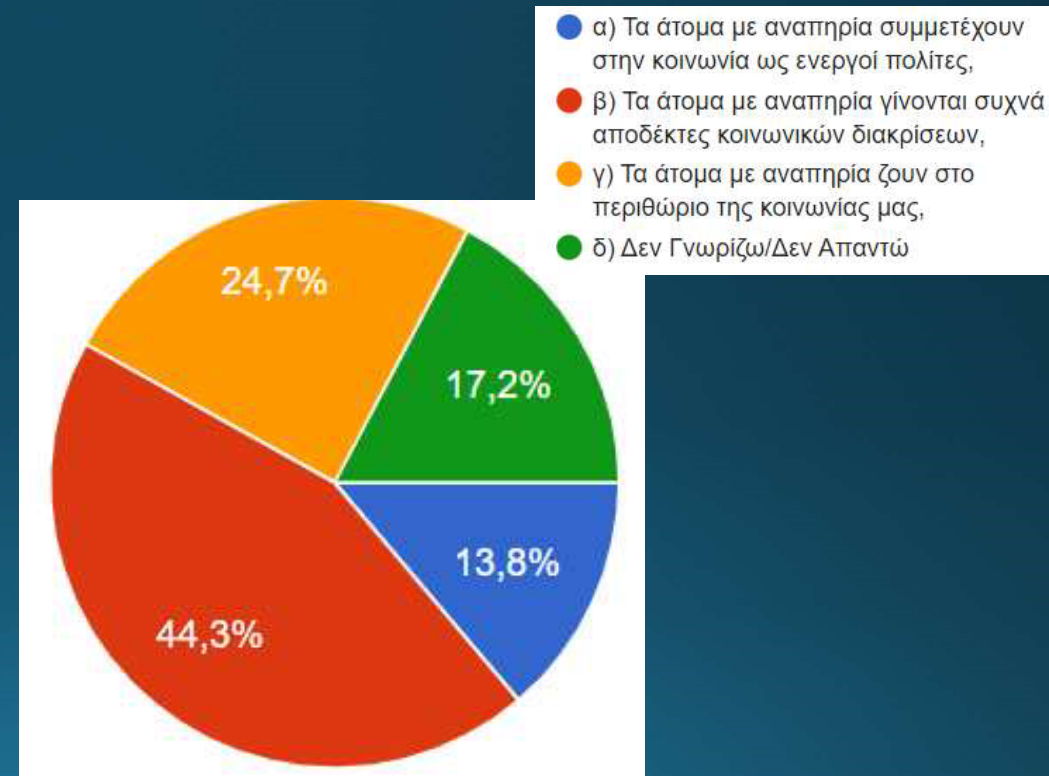
- α) Πολύ διαδεδομένες,
- β) Αρκετά διαδεδομένες,
- γ) Ελάχιστα διαδεδομένες,
- δ) Καθόλου διαδεδομένες,
- ε) Δεν Γνωρίζω/Δεν Απαντώ

Πόσο συχνά πιστεύετε ότι εκδηλώνονται διακρίσεις εις βάρος των ατόμων με αναπηρία σε κάθε έναν από τους παρακάτω τομείς της καθημερινής ζωής;



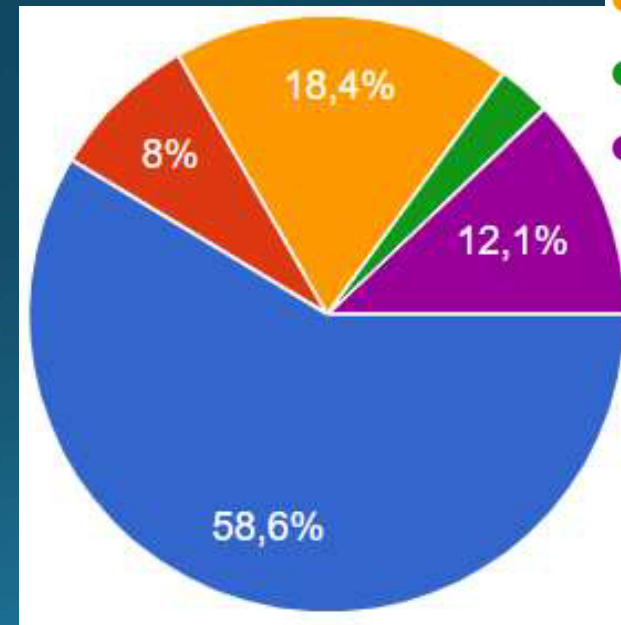
Και όσον αφορά στην ένταξη των ατόμων με αναπηρία στην ελληνική κοινωνία, ποιο από τα παρακάτω ισχύει κατά την άποψή σας.

- Παρατηρούμε ότι το **44,3%** πιστεύει ότι είναι συχνά αποδέκτες κοινωνικών διακρίσεων (**KR:37,5%**).
- Το **24,7%** πιστεύει ότι ζουν στο περιθώριο της κοινωνίας μας (**KR:41%**).
- Το **13,8%** πιστεύει ότι συμμετέχουν στην κοινωνία ως ενεργοί πολίτες (**KR:12,6%**).



Σε γενικές γραμμές, εκτιμάτε ότι το Ελληνικό Κράτος.

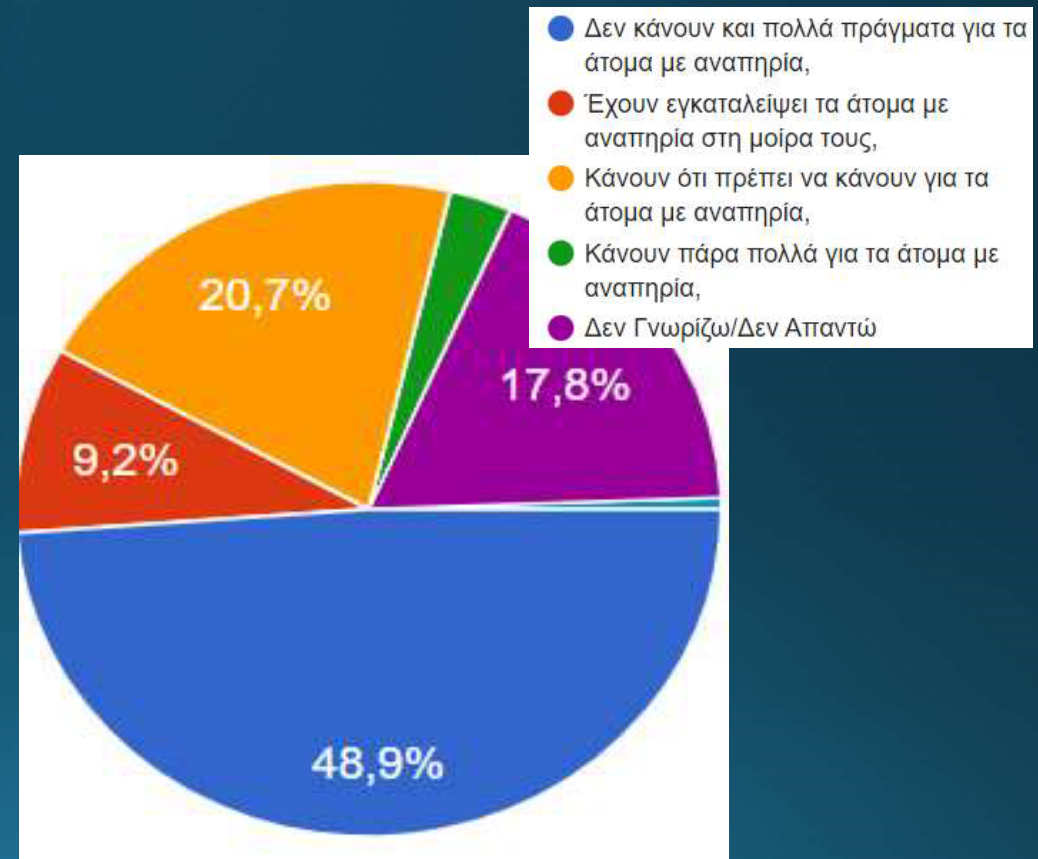
- Παρατηρούμε ότι το **58,6%** πιστεύει ότι δεν κάνει και πολλά πράγματα (KR:53,9%).
- Το **18,4%** πιστεύει ότι κάνει ότι πρέπει (KR:6,6%).
- Το **8%** πιστεύει ότι έχει εγκαταλείψει τα ΑμεΑ (KR:36,5%).



- Δεν κάνει και πολλά πράγματα για τα άτομα με αναπηρία,
- Έχει εγκαταλείψει τα άτομα με αναπηρία στη μοίρα τους,
- Κάνει ότι πρέπει να κάνει για τα άτομα με αναπηρία,
- Κάνει πάρα πολλά για τα άτομα με αναπηρία,
- Δεν Γνωρίζω/Δεν Απαντώ

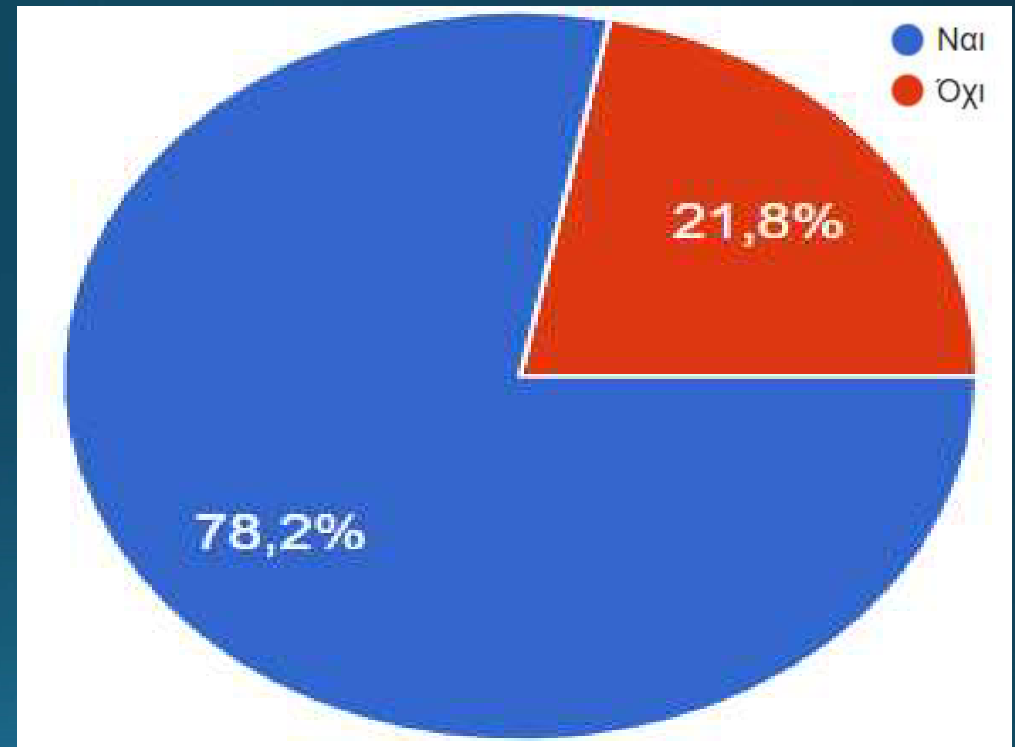
Εκτιμάτε ότι οι αρμόδιοι φορείς στην πόλη μας.

- Παρατηρούμε ότι το **48,9%** πιστεύει ότι δεν κάνουν και πολλά πράγματα.
- Το **20,7%** πιστεύει ότι κάνουν ότι πρέπει.
- Το **9,2%** πιστεύει ότι έχουν εγκαταλείψει τα ΑμεΑ.
- Το **3%** πιστεύει ότι κάνουν πάρα πολλά.



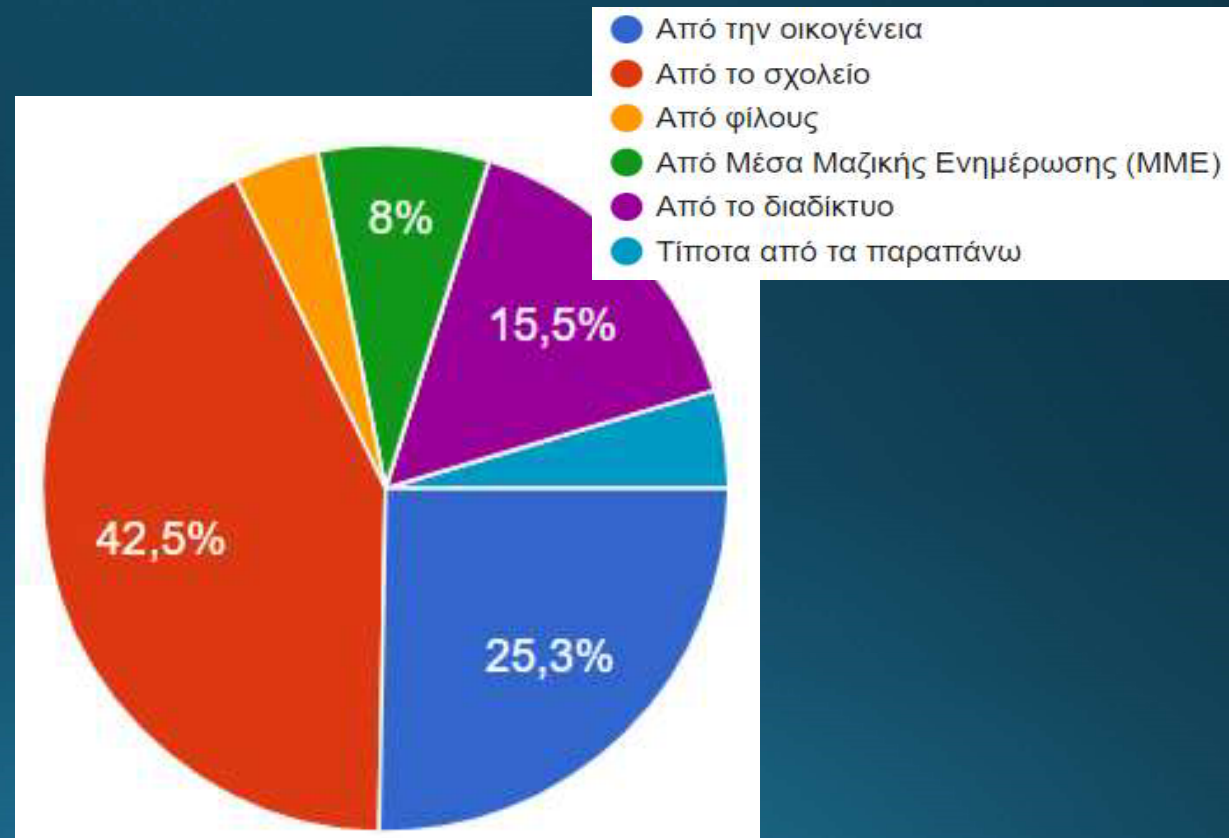
Θα θέλατε να συμμετέχετε σε εθελοντικές ομάδες που θα βοηθούν τα άτομα με αναπηρία;

- Παρατηρούμε ότι το **78%** θέλει να συμμετάσχει.
- Το **22%** δεν θέλει.



Που έχετε ενημερωθεί για τα άτομα με αναπηρία;

- Το **42,5%** από το σχολείο.
- Το **25,3%** από την οικογένεια.
- Το **15,5%** από το διαδίκτυο.
- Το **8%** από τα ΜΜΕ.
- Το **4%** από τους φίλους.



Σας Ευχαριστούμε!

Ερωτήσεις – Προτάσεις – Παρατηρήσεις

